

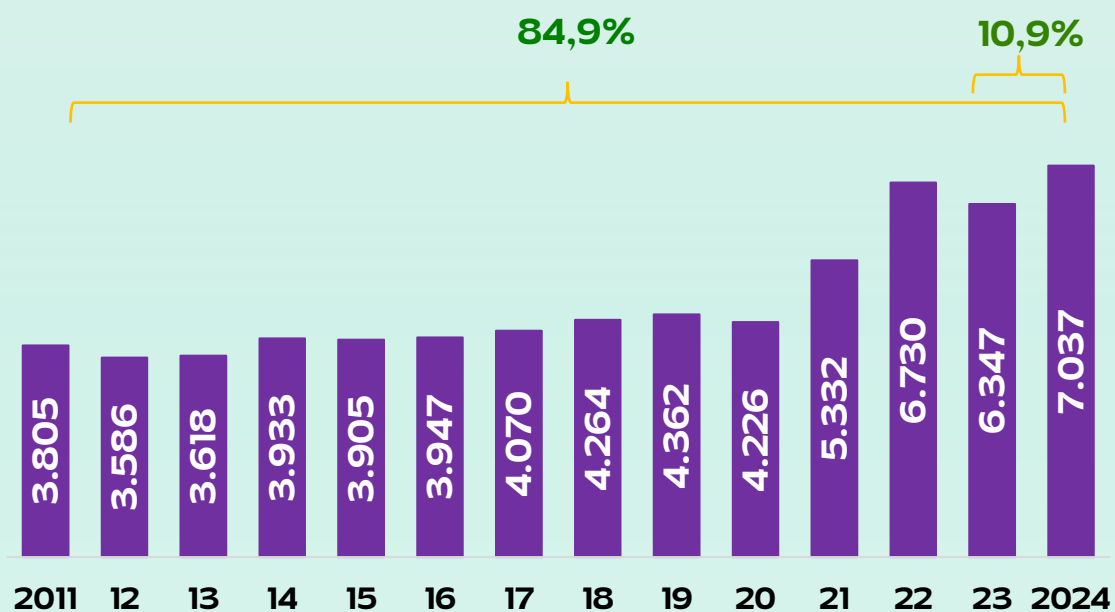
Economía en 15'

Sesión # 1

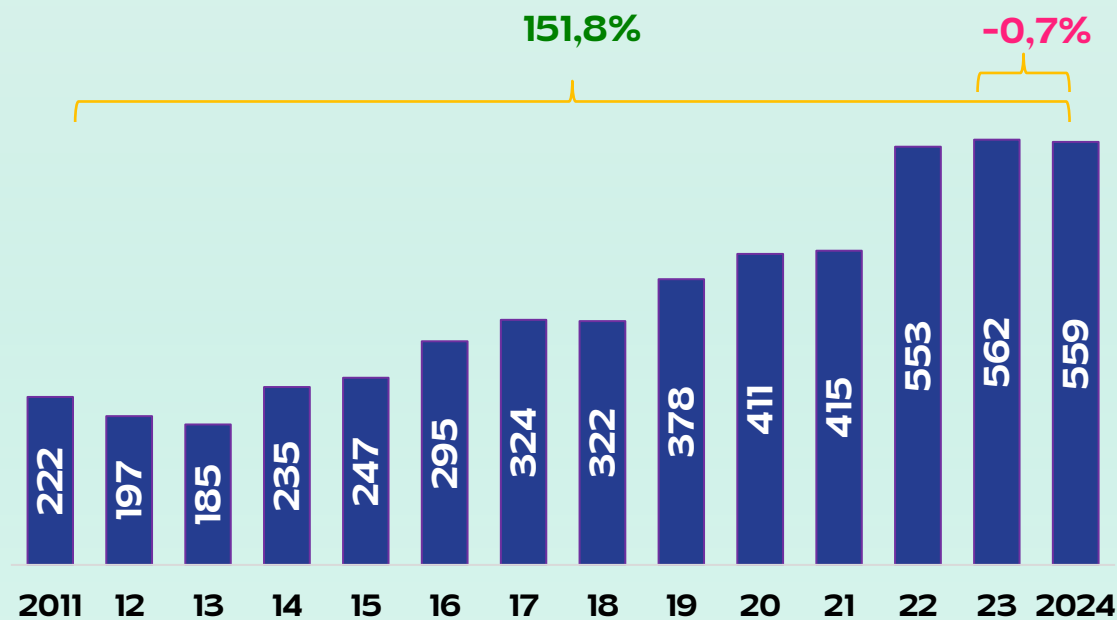
Panorama Exportador del Valle del Cauca hacia EE.UU.

El Valle del Cauca ha aprovechado más el TLC con EE.UU. que Colombia

Valor de las exportaciones sin minería, petróleo y sus derivados de **Colombia** a EE.UU. (USD millones*) (2011 - 2024)



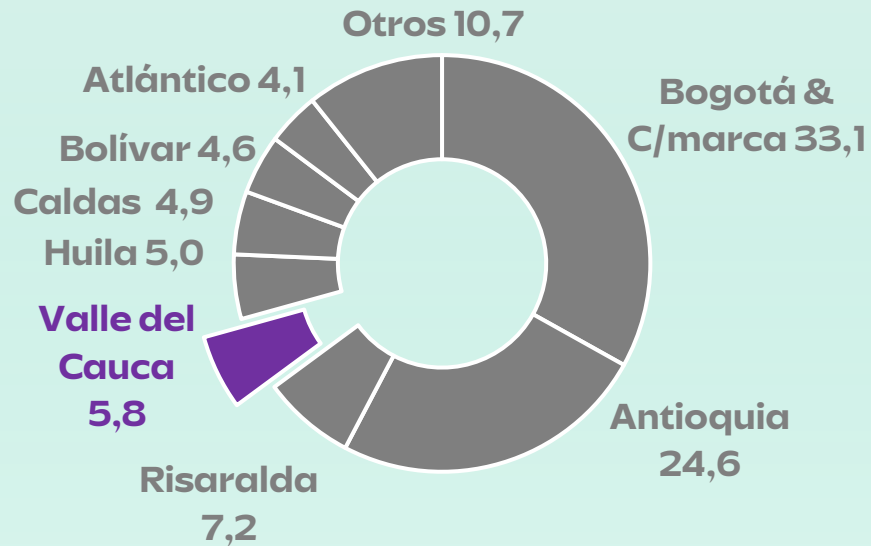
Valor de las exportaciones sin minería, petróleo y sus derivados del **Valle del Cauca** a EE.UU. (USD millones*) (2011 - 2024)



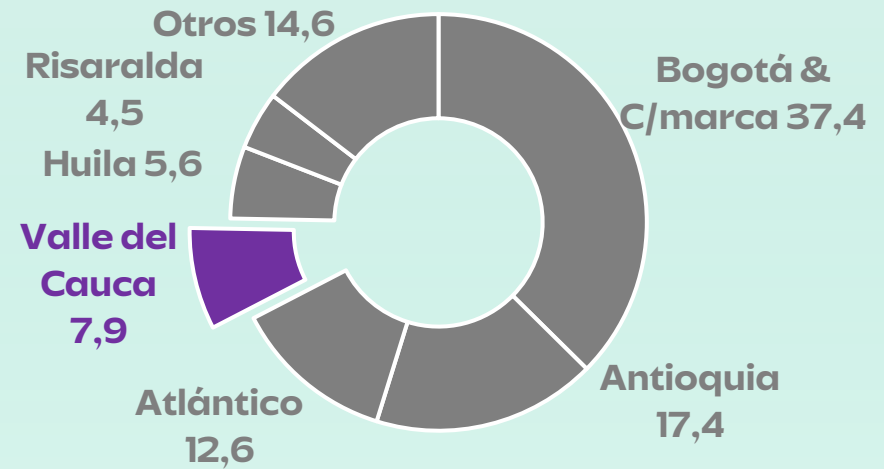
Fuente: DIAN, DANE - Elaboración Cámara de Comercio de Cali

El Valle del Cauca fue el segundo departamento con mayor incremento en la participación de las exportaciones no minero energéticas (NME) a EE.UU.

Distribución de las exportaciones sin minería, petróleo y sus derivados a EE.UU. - por departamentos (%) 2011



Distribución de las exportaciones sin minería, petróleo y sus derivados a EE.UU. - por departamentos (%) 2024



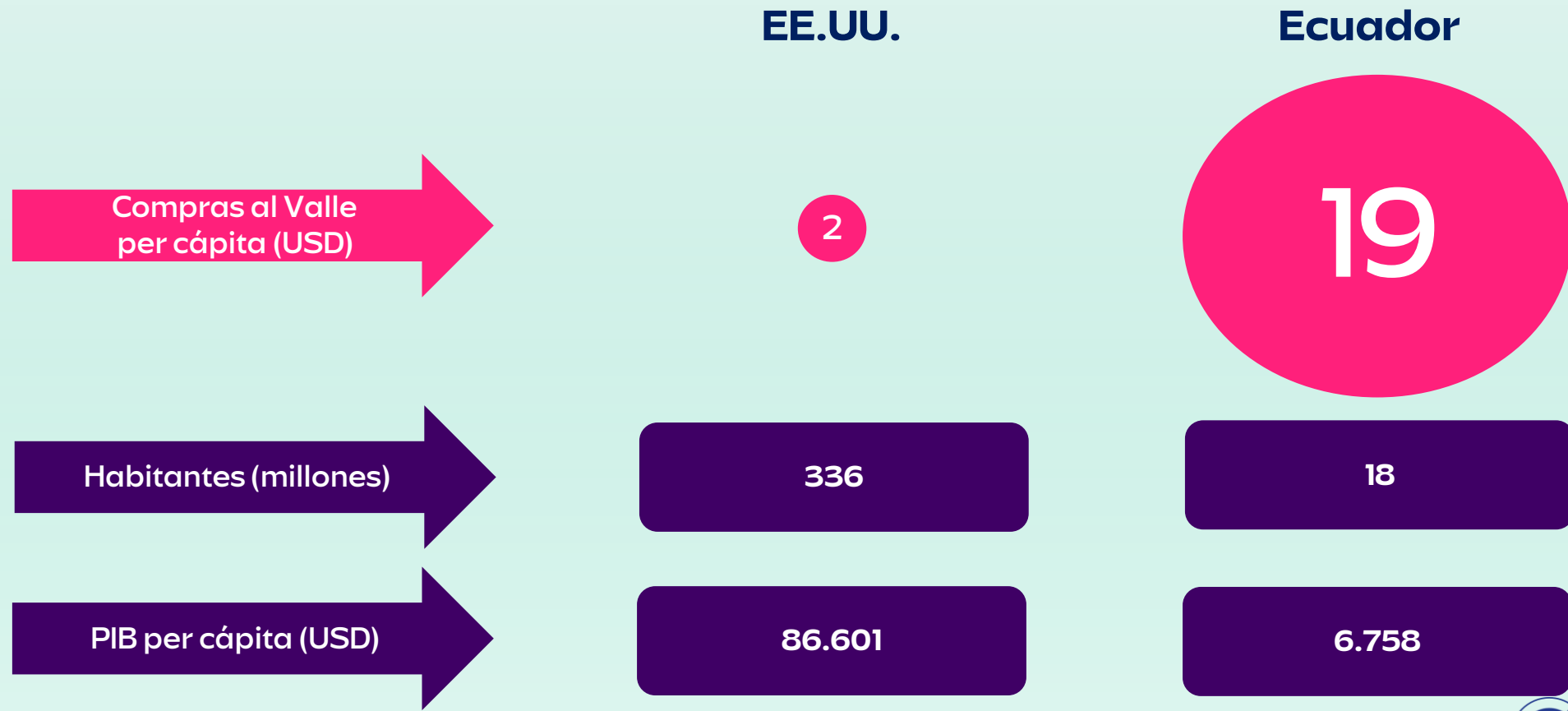
EE.UU. se consolidó como el principal destino de exportaciones de las empresas del departamento

Distribución de exportaciones sin minería, petróleo y sus derivados del Valle del Cauca - principales destinos (%)



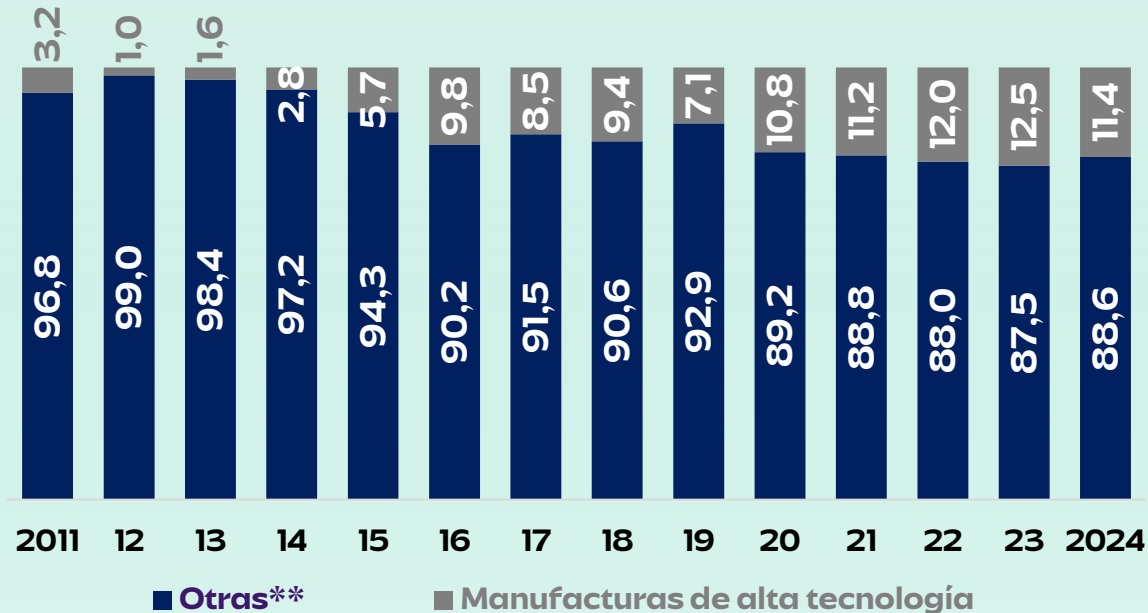
Pese a ser el primer destino comercial del Valle, EE.UU. aún es un mercado con bajo aprovechamiento

Aprovechamiento de los principales mercados externos del Valle del Cauca 2024



El Valle del Cauca incrementó su participación (+8,2 pps) en exportaciones de alta tecnología hacia EE.UU.

Participación de las exportaciones totales del Valle del Cauca a EE.UU. según intensidad tecnológica* (%) (2011 Vs. 2024)



Principales productos* de alta intensidad tecnológica exportados desde el Valle del Cauca a EE.UU. con mayor crecimiento absoluto (USD miles**) (2011 Vs. 2023)

Productos	2011	2024	Var. Abs	Var. (%)
Dispositivos de almacenamiento permanente de datos y tarjetas inteligentes	2	31.662	31.620	49,8
Acumuladores eléctricos	8.517	30.524	22.007	48,1
Gasas, vendas y artículos análogos	-	81	81	1,1
Total 3 principales productos de alta tecnología	8.519	62.267	53.708	630,9
Total exportaciones de alta tecnología Valle del Cauca a EE.UU.	12.849	63.480	50.631	394,0

Fuente: DIAN, DANE - Elaboración Cámara de Comercio de Cali

*Según clasificación adoptada DANE, Sanjaya Lall (2000)

**Incluye: Manufacturas basadas en recursos naturales, de baja tecnología, tecnología media, bienes primarios y demás (electricidad, impresos, oro, obras de arte, entre otras)

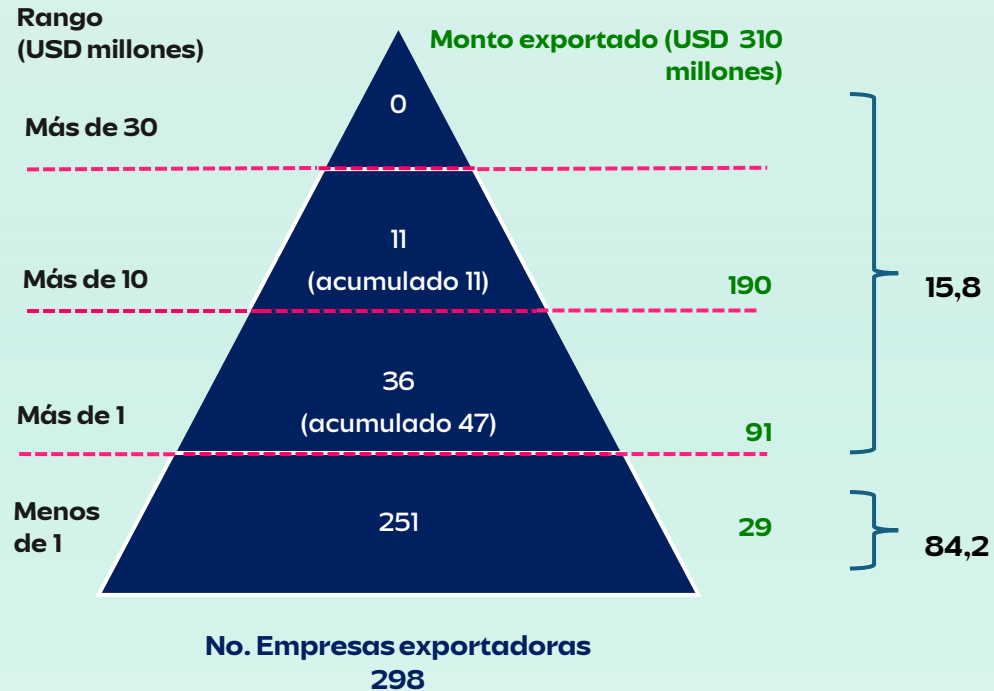
20 principales productos* exportados por el Valle del Cauca a EE.UU. sin minería, petróleo y sus derivados con mayor crecimiento absoluto (USD miles**) (2024 Vs. 2011)

Productos	2011	2024	Var. Abs	Var. (%)
Azúcar	30.295	73.399	43.105	142
Tubos y accesorios de tubería, de plástico	0	41.343	41.343	>1.000
Neumáticos	2.286	41.280	38.994	>1.000
Café	39.919	78.246	38.327	96
Dispositivos de almacenamiento permanente de datos y tarjetas inteligentes	3	31.623	31.619	>1.000
Ácidos carboxílicos	12.564	37.520	24.956	199
Preparaciones para salsas y salsas preparadas	28	22.196	22.168	>1.000
Acumuladores eléctricos	8.517	30.524	22.007	258
Frutas y demás partes comestibles de plantas	2.217	17.085	14.868	671
Preparaciones alimenticias	1.121	14.943	13.821	>1.000
Preparaciones de belleza	19	10.939	10.920	>1.000
Dátiles, higos, piñas, aguacates, guayabas, mangos y mangostanes, frescos o secos	232	7.057	6.824	>1.000
Libros registro, libros de contabilidad, talonarios	3	6.585	6.582	>1.000
Agrios (cítricos) frescos o secos.	15	6.023	6.008	>1.000
Artículos de vidrio	3.304	7.203	3.899	118
Artículos para el transporte o envasado de plástico	50	3.926	3.876	>1.000
Las demás placas, láminas, hojas de plástico no celular y sin refuerzo	204	3.623	3.419	>1.000
Trajes, conjuntos, chaquetas , pantalones , para hombres o niños	299	3.111	2.812	939
Sostenes, fajas, corsés, tirantes, ligas y artículos similares	5.430	8.058	2.628	48
Hilos, cables y conductores aislados para electricidad	6.188	8.598	2.410	39
Total 20 principales productos	112.694	453.281	340.587	302,2
Otros	109.903	558.637	-4.547	-4,1
Total exportaciones del Valle del Cauca a EE.UU.	222.597	558.637	336.040	151,0

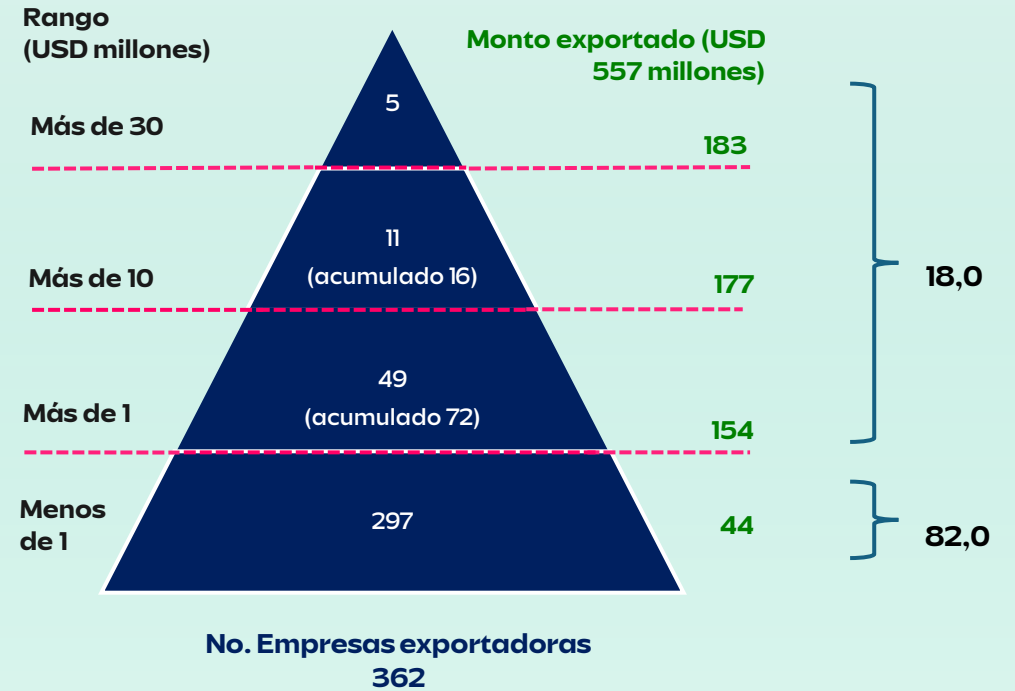
La diversidad exportadora del Valle del Cauca ha contribuido a su dinámica comercial hacia EE.UU.

Buenas noticias en **Movilidad Exportadora**

Número de **empresas** exportadoras NME del Valle del Cauca hacia EE.UU. según USD **2011***



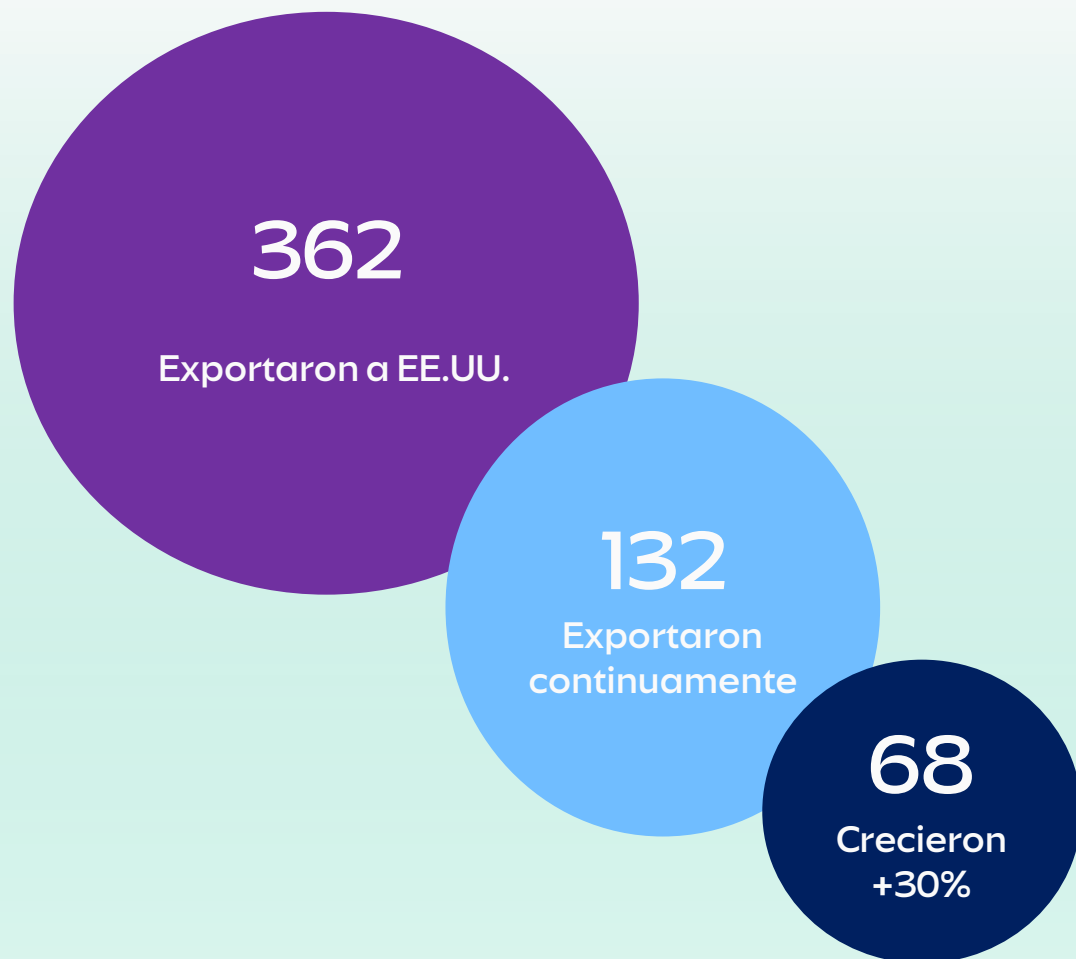
Número de **empresas** exportadoras NME del Valle del Cauca hacia EE.UU. según USD **2024**



1. Goodyear de Colombia
2. Tubosa
3. Sucroal
4. Idemia
5. Clarios Andina

Fuente: DIAN, DANE - Elaboración Cámara de Comercio de Cali
*Precios constantes 2023

Número de sociedades* del Valle del Cauca que registraron exportaciones continuamente hacia EE.UU. 2024-2019



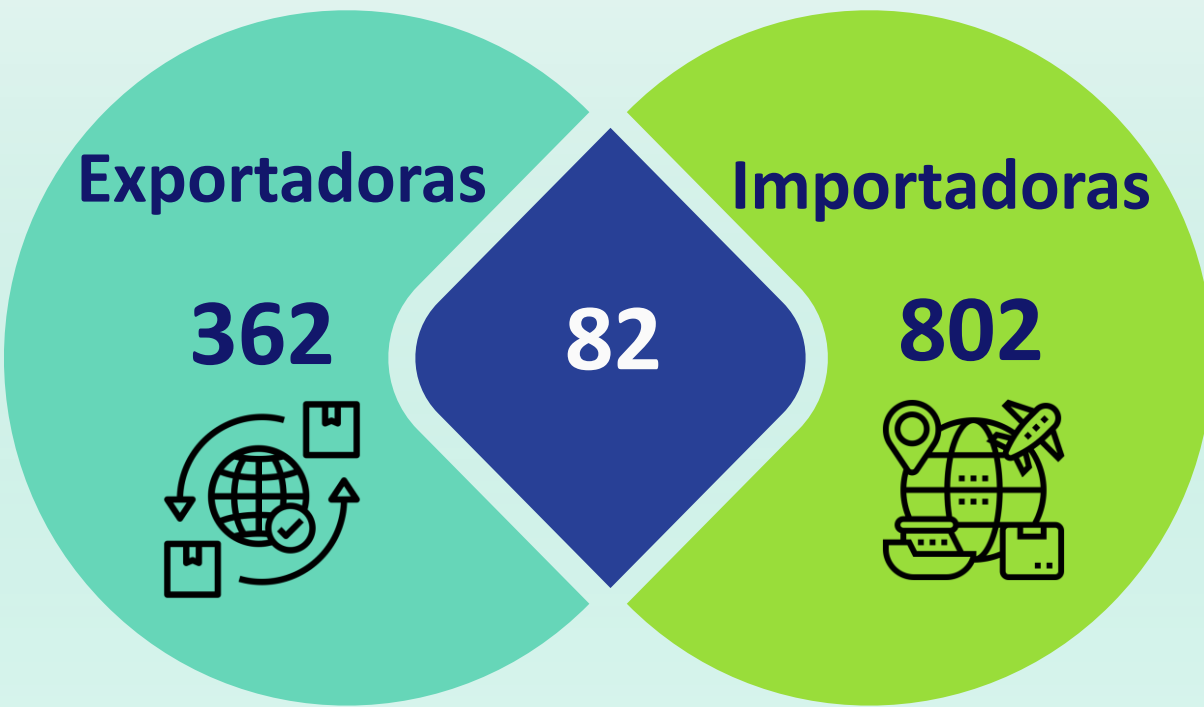
Fuente: DIAN, DANE - Elaboración Cámara de Comercio de Cali

¿Y la continuidad exportadora?

- Característica de empresas exportadoras: **alta intermitencia**
- Sin embargo, **36%** de empresas que exportaron a EE.UU. lo hicieron **continuamente** (VS. 32% del total Valle)
- Este segmento es un gran **activo para nuestra estrategia**: representan el 10% de las empresas exportadoras del departamento
- La continuidad es clave para **escalar** volumen exportador

El 23% de las empresas exportadoras del Valle del Cauca también son importadoras, sugiriendo eslabonamientos productivos y comerciales en ambas vías: **logística internacional**, el gran reto

Número de sociedades exportadoras, importadoras y que realizan ambas actividades NME hacia EE.UU. 2024



1.082 sociedades*
USD 1.641 millones
TON 2,6 millones

EXP USD 558 millones
TON 225 mil

IMP USD 1.083 millones
TON 2,3 millones

*Las sociedades participaron con el 99,7% del valor exportado (USD 556 millones) y con el 99,7% del valor importado (USD 1.060 millones)

Fuente: DIAN, DANE - Elaboración Cámara de Comercio de Cali
*No se incluyen personas naturales por disponibilidad de información



¿Trumponomics = aranceles?



El presidente de Estados Unidos, Donald Trump, ha acordado suspender hasta el 4 de marzo las tarifas arancelarias a México y Canadá



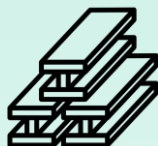
El presidente Trump insiste en imponer aranceles del 25% a México. No solo han cerrado sus fronteras al tráfico de drogas y la inmigración, sino que EEUU tiene un déficit comercial muy alto



Trump se comprometió a aplicar un arancel del 25% a todos los productos procedentes de Canadá, como penalización si el país no frena la inmigración. Además, la energía importada de Canadá, incluyendo petróleo, gas natural y electricidad, será gravada con un 10%



El presidente de EEUU mantiene una “dura conversación” con Dinamarca y amenaza con establecer aranceles si no venden Groenlandia



El presidente Trump está restableciendo el arancel completo del 25% a las importaciones de acero y aumentando los aranceles a las importaciones de aluminio al 25%. Efectivo a partir del 12 de marzo



Trump impuso a China un arancel adicional del 10%, por encima de cualquier arancel adicional, en todos sus muchos productos que entran en Estados Unidos

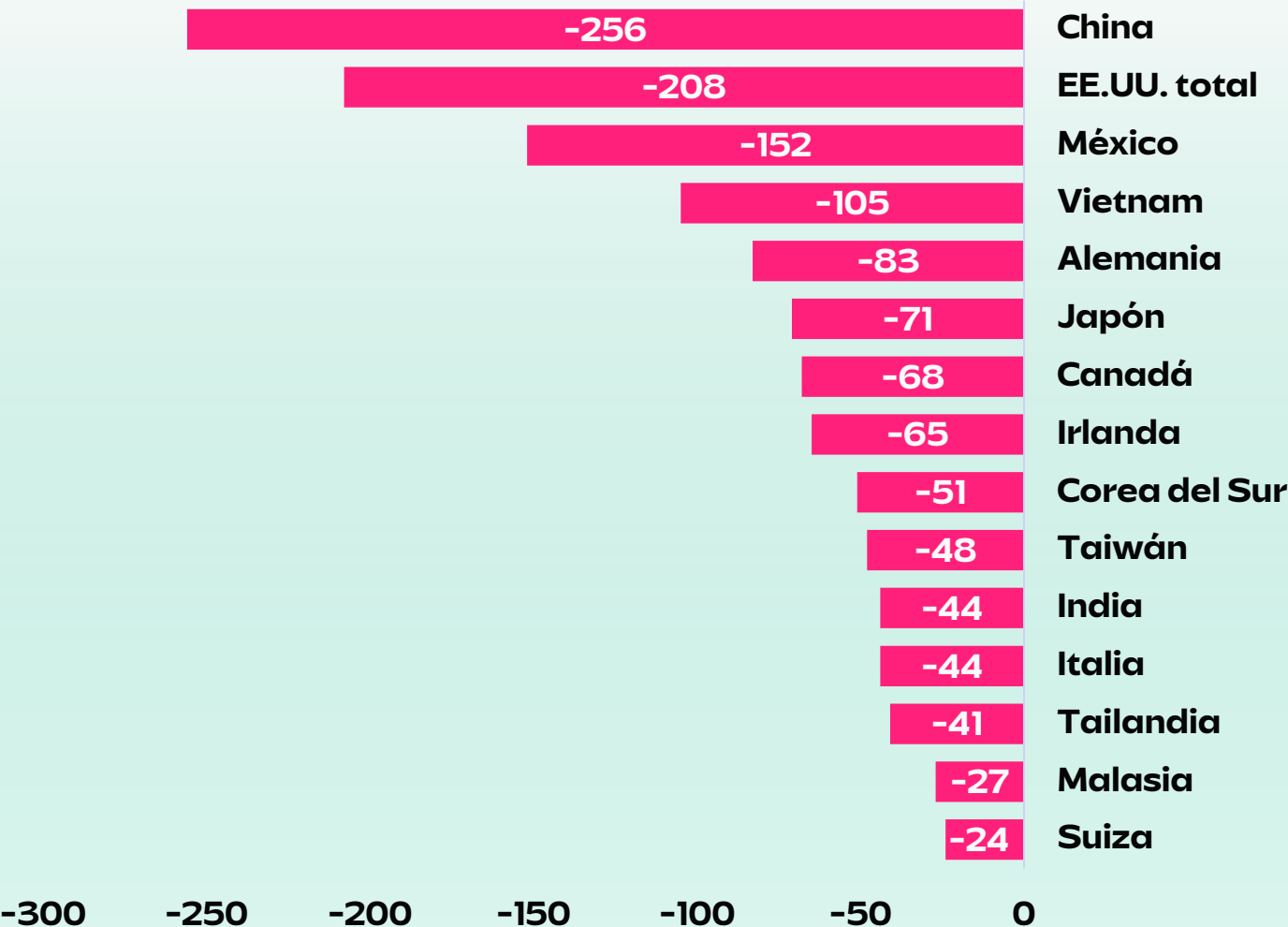


“Unión Europea debe compensar su grandísimo déficit con Estados Unidos mediante la compra a gran escala de nuestro petróleo y gas. De lo contrario, ¡¡¡ARANCELES hasta el final!!!”



Trump impondrá aranceles del 100% a los países del BRICS si intentan crear una moneda alternativa al dólar

15 principales contribuyentes al déficit del comercio de bienes de EE.UU. (USD billones) 2023



Colombia* no representa una amenaza para la balanza comercial de EE.UU.

Fuente: Census Bureau- Elaboración Cámara de Comercio de Cali
*EE.UU. tiene superavit USD 3 mil millones con Colombia

Exportaciones con potencial de crecimiento del Valle del Cauca hacia EE.UU. (USD miles) 2023

Productos	USD Valle	USD México	USD EE.UU.	Part. (%) Valle /Mundo	Part. (%) México /Mundo
Azúcar	71.806	497.239	2.475.590	2,9	20,1
Café	68.452	339.421	8.201.729	0,8	4,1
Neumáticos	38.103	1.871.470	19.534.784	0,2	9,6
Ácidos carboxílicos	34.099	29.541	1.542.391	2,2	1,9
Acumuladores eléctricos	31.481	2.383.166	29.773.010	0,1	8,0
Dispositivos de almacenamiento permanente de datos y tarjetas inteligentes	28.137	626.629	11.974.656	0,2	5,2
Artículos de confitería sin cacao	22.549	1.120.500	3.252.067	0,7	34,5
Tubos y accesorios de tubería, de plástico	21.476	783.102	3.537.150	0,6	22,1
Hilos, cables y conductores aislados para electricidad	20.661	16.703.299	30.330.727	0,1	55,1
Frutas y demás partes comestibles de plantas	17.412	732.834	4.197.032	0,4	17,5
Preparaciones para salsas y salsas preparadas	17.026	490.427	2.404.292	0,7	20,4
Aceite de palma	15.477	8.182	2.019.139	0,8	0,4
Suéteres, cárdigan, chalecos y artículos similares, de punto	14.668	436.437	13.355.568	0,1	3,3
Artículos de vidrio	10.828	111.181	1.348.834	0,8	8,2
Guatas, gasas, vendas y artículos análogos (por ejemplo: apósitos, esparadrapos, sinapismos)	9.506	153.792	1.739.370	0,5	8,8
Sostenes, fajas, corsés, tirantes, ligas y artículos similares	8.599	119.186	2.257.341	0,4	5,3
Preparaciones alimenticias	8.232	261.860	7.035.692	0,1	3,7
Preparaciones de belleza	7.023	312.587	6.837.507	0,1	4,6
Oro	6.000	2.131.443	15.104.622	0,0	14,1
Productos de panadería, pastelería o galletería	5.801	2.410.048	10.620.230	0,1	22,7

Posibles aranceles a México ¿riesgo u oportunidad para el Valle del Cauca?

Ante el Trumponomics:

- Desde la DCI, mantendremos un **seguimiento constante** al desempeño exportador del Valle del Cauca y la política comercial de EE.UU.
- Este monitoreo nos permite anticiparnos, **identificar oportunidades** y diseñar respuestas efectivas que impulsen el comercio entre las empresas del departamento y este país
- Desde ya estamos trabajando con **AMCHAM** Suroccidente para ayudar a las empresas ante este escenario geopolítico y las posibles medidas de **endurecimiento** en las condiciones del TLC Colombia-EE.UU.
- Desde CCC estamos acompañando a las empresas en su estrategia de **diversificación de mercados**
- Próximas Misiones: Centroamérica, Caribe, México y Canadá

Accede a información de gran valor para la **toma de decisiones empresariales**



Informes
económicos



Encuestas
empresariales



Visores
interactivos



Presentaciones
coyunturales

Conócela aquí:



Analítica
y Estudios
Económicos



www.ccc.org.co

¡Gracias!