



Otros Informes

Enfoque Competitivo

La araña detrás de la tela

05 de octubre de 2015

Apunte Económico

Un Valle sin Distancias

22 de septiembre de 2015

Enfoque Competitivo

Movimiento en la Zona

10 de septiembre de 2015

Apunte Económico

¿Para dónde va la economía?
Encuesta Ritmo empresarial - ERE

II semestre de 2015

01 de septiembre de 2015

Enfoque Competitivo

Paquete-traigo: Dinámica de la industria de empaques

25 de agosto de 2015

Apunte Económico

Un Norte al Sur

19 de agosto de 2015

Enfoque Competitivo

Al final del tubo

12 de agosto de 2015

Esta información llega a usted **gracias a:**



Con Agencia y la Sucursal

Las Agencias y Sucursales de las empresas colombianas corresponden a oficinas, puntos de venta, lugares de producción registrados en lugares distintos a los de la casa matriz. Según cifras de Confecámaras, a agosto 31 de 2015 se encontraban registrados 31.454 Agencias y Sucursales (AyS) en toda Colombia.

En el Valle del Cauca se encuentran registradas formalmente 4.241 AyS, destacándose entre los principales departamentos del País por tener la mayor relación de AyS por cada 100.000 habitantes (91,9), seguido por Santander (89,9), Atlántico (82,5), Bogotá (71,3) y Antioquia (44,7).

De igual forma, las empresas del Valle del Cauca han registrado 2.340 AyS en otros departamentos del País, buscando ampliar la presencia de sus productos y servicios en el mercado nacional.



Agencias y Sucursales en Colombia

Pág. 2



Agencias y Sucursales por regiones

Pág. 2



Agencias y Sucursales en el Valle del Cauca

Pág. 3



Las Multirregionales del Valle del Cauca

Pág. 4



Entre las alternativas estratégicas de crecimiento y expansión de las empresas se encuentra la apertura de unidades productivas o comerciales adicionales en nuevos lugares, distintos a aquellos en los que han operado tradicionalmente.

Según la normatividad colombiana de registro empresarial, las unidades productivas con personería jurídica tienen la posibilidad de abrir nuevas Agencias o Sucursales.

Las Agencias de una empresa se registran a través de un documento de apertura que las obliga a cumplir con las condiciones especificadas en los estatutos de la empresa original¹. Las Sucursales, por su parte, tienen las mismas características de las Agencias con la condición adicional de que su administrador tiene facultades de representación legal².

A continuación se presenta un balance de las Agencias y Sucursales (AyS) en Colombia y el Valle del Cauca con el objetivo de aproximarse a los movimientos de inversión interregionales.

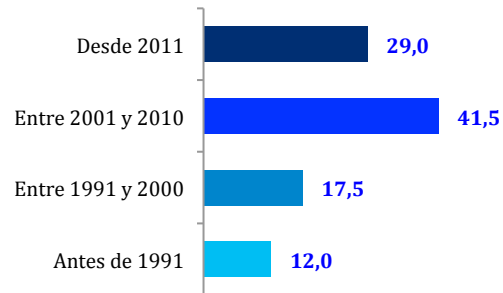
Agencias y Sucursales en Colombia

Según cifras de Confecámaras, a agosto 31 de 2015 se encontraban registradas 31.454 AyS en toda Colombia, 13,8% más que en 2011. Respecto a la antigüedad de las AyS, 70,5% corresponde a establecimientos que registraron sus operaciones desde 2001 en adelante (Gráfico 1).

Los sectores con mayor participación en el número total de AyS en Colombia son: servicios (44,7%), comercio (29,0%), transporte y almacenamiento (13,2%) e industria manufacturera (3,9%).

¹ Más información en artículo 264 del Código de Comercio
² Más información en el artículo 263 del Código de Comercio

Gráfico 1. Composición (%) de las AyS según Antigüedad de Registro

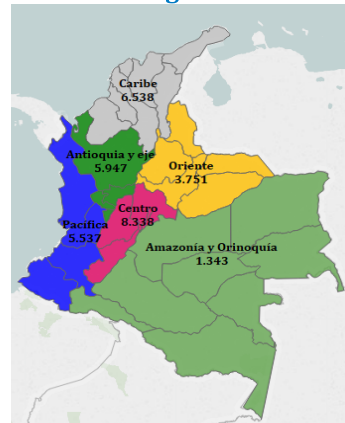


Fuente: Confecámaras - Cálculos Cámara de Comercio de Cali

Agencias y Sucursales por Regiones

La distribución geográfica de las AyS revela que 26,5% están ubicadas en la región Centro³, 20,8% en la región Caribe⁴, 18,9% en la región Antioquia y Eje Cafetero⁵, 17,6% en la región Pacífico⁶, 11,9% en la región Oriente⁷ y 4,3% en la región Amazonía y Orinoquía⁸ (Mapa 1).

Mapa 1. Número de AyS por Regiones a 31 de agosto de 2015



Fuente: Confecámaras - Cálculos Cámara de Comercio de Cali

³ Bogotá, Tolima, Cundinamarca y Huila
⁴ Atlántico, Bolívar, Magdalena, Cesar, Córdoba, Sucre, La Guajira, San Andrés y Providencia
⁵ Antioquia, Caldas, Risaralda y Quindío
⁶ Valle del Cauca, Cauca, Nariño y Chocó
⁷ Santander, Norte de Santander, Boyacá, Casanare y Arauca
⁸ Meta, Caquetá, Putumayo, Amazonas, Guaviare, Vichada, Guainía y Vaupés



En la región Pacífico se encuentran registradas 5.537 AyS, 76,6% de estas se ubica en el Valle del Cauca, 13,5% en Nariño, 9,0% en Cauca y menos de 1% en Chocó.

De las AyS establecidas en Colombia, 65,6% están localizadas en una región distinta a la de su sede principal. La región con mayor proporción de sucursales de otras regiones es Amazonía y Orinoquía (81,9%).

La región con mayor proporción de sucursales locales es Centro (49,6%). En la región Pacífico se registra 28,3% de AyS locales y el restante 71,7% corresponde a empresas con sede principal en otras regiones (Cuadro 1).

Cuadro 1. Origen de las agencias y sucursales por región a 31 de agosto 2015

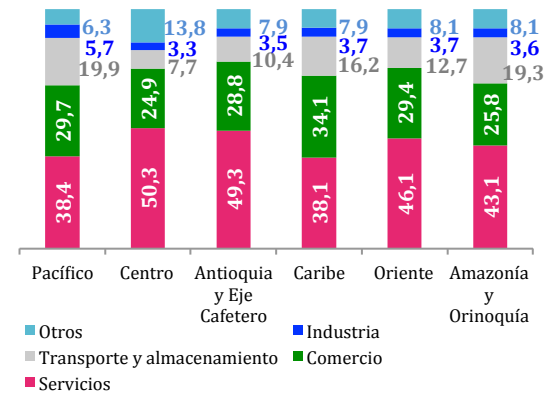
Región	Locales	Foráneas	Total
Pacífico	1.567	3.970	5.537
Centro	4.137	4.201	8.338
Antioquia y Eje Cafetero	2.424	3.523	5.947
Caribe	1.704	4.834	6.538
Oriente	732	3.019	3.751
Amazonía y Orinoquía	243	1.100	1.343

Fuente: Confecámaras - Cálculos Cámara de Comercio de Cali

La participación por sectores de AyS permite resaltar distintas características de la economía de cada región. En todas las regiones, el sector más relevante en términos del número de AyS registradas es el de Servicios.

En la región Caribe se registra la mayor proporción de AyS del sector Comercio (34,1%). En la región Pacífico, las AyS de los sectores transporte y almacenamiento e industria tienen un peso mayor que en las otras regiones (19,9% y 5,7% respectivamente) (Gráfico 2).

Gráfico 2. Composición (%) según Regiones de las AyS a 31 de agosto 2015



Fuente: Confecámaras - Cálculos Cámara de Comercio de Cali

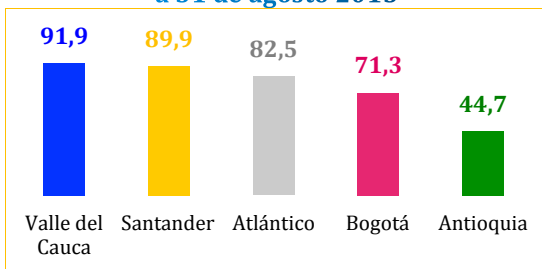
Agencias y sucursales en el Valle del Cauca

Debido a su diversidad productiva, disponibilidad de capital humano y conectividad con el principal puerto de contenedores del País, el Valle del Cauca es uno de los departamentos más atractivos para la inversión nacional y extranjera.

De esta forma, en el Valle del Cauca se registran las AyS de compañías que decidieron ampliar su presencia en el mercado nacional. A 31 de agosto de 2015, en el Valle del Cauca hay establecidas 4.241 AyS, que representan 13,5% del total nacional, seguido en importancia por Bogotá, en donde se registran 5.618 AyS (17,9% del total nacional).

En términos relativos, debe destacarse que el Valle del Cauca registra el mayor índice de AyS por cada 100.000 habitantes (91,9) entre los principales departamentos del País, seguido de Santander (89,9) y Atlántico (82,5) (Gráfico 3).

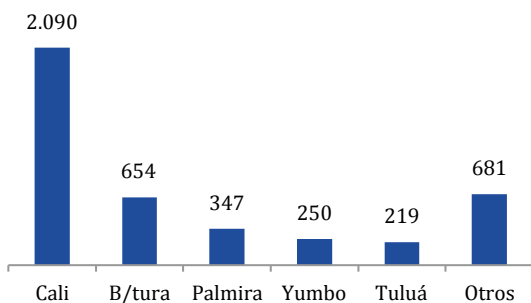
Gráfico 3. AyS por cada 100.000 habitantes a 31 de agosto 2015



Fuente: Confecámaras y DANE - Cálculos Cámara de Comercio de Cali

Del total de 4.241 AyS instaladas en el Valle del Cauca, 83,9% corresponde a establecimientos registrados en cinco municipios del Departamento. El municipio con más AyS del Valle del Cauca es Cali, que registró 2.090 (49,3% del total departamental). Buenaventura es el segundo municipio con mayor número de AyS registradas en el Departamento (654, que equivalen a 15,4% del total) (Gráfico 4).

Gráfico 4. Municipios con más AyS en el Valle del Cauca a 31 de agosto 2015

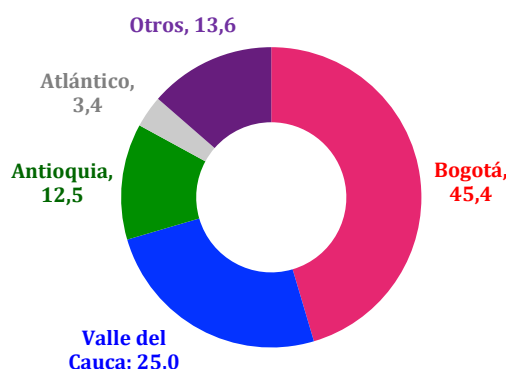


Fuente: Confecámaras - Cálculos Cámara de Comercio de Cali

Cabe destacar, que 67,5% de las AyS establecidas en Buenaventura pertenecen al sector transporte y almacenamiento, actividades propias de una ciudad portuaria.

De las AyS registradas en el Valle del Cauca, 45,5% tienen su empresa principal en Bogotá, 25% son del mismo Departamento y 12,5% de Antioquia (Gráfico 5).

Gráfico 5. Distribución (%) de las AyS en el Valle del Cauca según su Origen a 31 de agosto 2015



Fuente: Confecámaras - Cálculos Cámara de Comercio de Cali

De las 3.179 AyS registradas en el Valle del Cauca que provienen de otros departamentos, 35,9% pertenecen al sector servicios, 26,9% al sector comercio y 24,2% a transporte y almacenamiento.

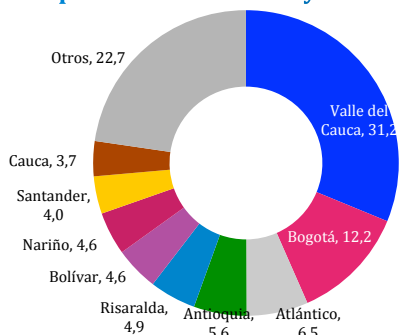
Los sectores con menor participación son minería y agropecuario (ambos con cifras inferiores a 1,0% del total).

Las multirregionales del Valle del Cauca

La expansión de operaciones de las empresas del Valle del Cauca en otras regiones del País desempeña un papel relevante para su crecimiento y desarrollo.

Existen 738 empresas del Valle del Cauca que cuentan con 3.402 AyS, de las cuales, 31,2% están establecidas en el mismo Departamento. El restante 68,8% de las AyS de empresas vallecaucanas están distribuidas por todo el País, exceptuando Guainía y Guaviare (Gráfico 6).

Gráfico 6. Distribución (%) según Departamento de las AyS Vallecaucanas



Fuente: Confecámaras - Cálculos Cámara de Comercio de Cali

El Valle del Cauca cuenta con 468 empresas multiregionales, es decir, que tienen su casa principal en el Valle del Cauca y AyS instaladas en otro departamento. En total, las multiregionales del Valle tienen 2.340 AyS en el resto del País. De este número, 42,4% corresponde a empresas del sector servicios, 37,5% del sector comercio y 8,3% del sector transporte y almacenamiento.

De otra parte, el número de AyS registradas en el Valle del Cauca con sede principal en otros departamentos (3.179) es mayor que el número de AyS ligadas a empresas del Valle en otros departamentos (2.340). De esta forma, la relación Instaladas/Multirregionales (I/M) es de 1,4 en el Valle del Cauca (Cuadro 2).

Al evaluar por sectores, transporte y almacenamiento (3,9), construcción (3,1) y electricidad, gas y agua (2,3) son los de mayor relación I/M en el Valle del Cauca.

El impacto neto de la actividad productiva de multiregionales y empresas instaladas depende principalmente del balance de inversiones. El valor promedio de los activos registrados por las AyS provenientes de empresas de otros departamentos en el Valle asciende a COP 35.162 millones, mientras que el valor promedio de las AyS con sede principal en el Valle en 2015 es COP 5.559 millones, es decir, se están instalando en el Valle AyS, en promedio, 6,3 veces más grandes en activos que las que salen del Departamento.

Cuadro 2. Número de AyS por sector Valle del Cauca a 31 de agosto de 2015

Sector	Instaladas	M/regionales	I/M
Servicios	1.143	992	1,2
Comercio	857	877	1,0
Transporte y almacenamiento	770	196	3,9
Industrias manufactureras	185	160	1,2
Alojamiento y servicios de comida	78	39	2,0
Información y comunicaciones	78	48	1,6
Construcción	52	17	3,1
Electricidad, gas y agua	7	3	2,3
Agropecuario	6	8	0,8
Minas y canteras	3	-	-
Total	3.179	2.340	1,4

Fuente: Confecámaras - Cálculos Cámara de Comercio de Cali

Los sectores con un promedio más alto entre las AyS instaladas en Departamento son servicios (COP 87.831 millones) e industria (COP 20.080 millones). Entre las AyS multiregionales, el mayor valor promedio lo registra el sector construcción (COP 26.177 millones) seguido de industria (COP 10.350 millones) (Cuadro 3).

Cuadro 3. Activos promedio de las AyS en el Valle del Cauca (COP millones) en 2015

Sector	Instaladas	M/regionales
Servicios	87.831	6.492
Industrias manufactureras	20.080	10.358
Construcción	15.821	26.177
Comercio	5.578	4.791
Información y comunicaciones	5.230	1.910
Electricidad, gas y agua	2.596	337
Transporte y Almacenamiento	1.941	216
Alojamiento y servicios de comida	1.868	1.641
Agropecuario	795	8.163
Minas y canteras	25	
Total	35.162	5.559

Fuente: Confecámaras - Cálculos Cámara de Comercio de Cali



En síntesis, según cifras de Confecámaras, a agosto 31 de 2015 se encontraban registradas 31.454 Agencias y Sucursales (AyS) en toda Colombia.

El Valle del Cauca, gracias a su diversidad productiva y ubicación estratégica cuenta con la mayor relación de AyS por cada 100.000 habitantes (91,9) entre los principales departamentos del País: Santander (89,9), Atlántico (82,5), Bogotá (71,3) y Antioquia (44,7).

De igual forma, existen 2.340 empresas del Valle del Cauca que han registrado AyS en otros departamentos del País buscando ampliar el mercado para sus productos y servicios. Esta estrategia debe ser replicada por aquellos empresarios que están buscando acelerar el crecimiento en sus volúmenes de venta y posicionar sus productos y servicios en el mercado nacional.